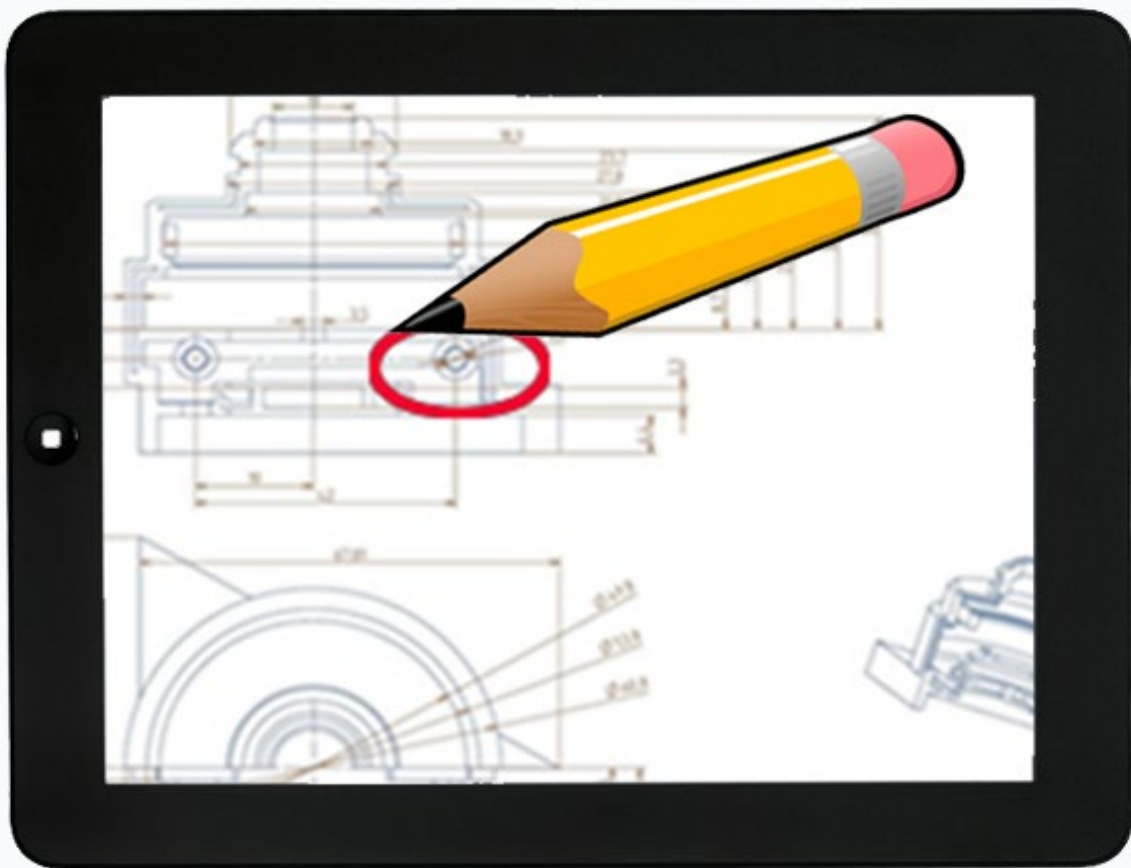




ROOD-BLAUW NAAR AS BUILT

Wij verwerken opgemerkte tekeningen tot As Built-tekeningen. In Docs2Go kunt u met de annotatietool direct opmerkingen op technische tekeningen aanbrengen en opslaan. De opgemerkte tekeningen kunt u daarna meteen e-mailen naar de CAD-afdeling. Grote bestanden en/of veel documenten stuurt u veilig door met de functie ProTransfer.



Voordelen

- Directe verzending en verwerking van opgemerkte tekeningen naar As Built;
- Verwerking door uw eigen CAD afdeling of door ons Global CAD Center;
- Ons Global CAD Center biedt capaciteit, professionaliteit en expertise;
- Snelle verwerking van uw opgemerkte bestanden, zelfs binnen een dag;
- Gestructureerde manier van werken via het ProDocs-portaal.



ROOD-BLAUW NAAR AS BUILT

Inleiding

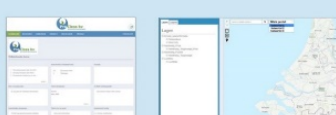
Flyernr. 2018PC0064G REV. 1



Wij verwerken opgemerkte tekeningen tot As Built-tekeningen. In Docs2Go kunt u met de annotatietool direct opmerkingen op technische tekeningen aanbrengen en opslaan. De opgemerkte tekeningen kunt u daarna meteen e-mailen naar de CAD-afdeling. Grote bestanden en/of veel documenten stuurt u veilig door met de functie ProTransfer.

Subportaal

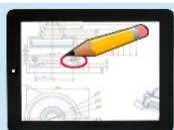
2018PE0035 REV.1



Binnen het hoofdportaal kunnen subportalen worden aangemaakt, bijvoorbeeld per deelproject. Voor ieder subportaal kunt u gebruikersrechten toekennen. Na het inloggen in ProDocs kunt u kiezen van welk subportaal u de gegevens wilt inzien.

Annotatie tool


2018PE0029 REV.1



Met de annotatietool in Docs2Go voorziet u documenten direct van opmerkingen. U kunt grafische elementen, teksten en/of foto's meteen toevoegen vanaf uw smartphone of tablet.

Rood-blauwtekening

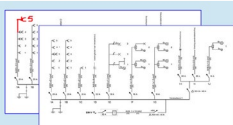
2018PE0033 REV.1



Een tekening met opmerkingen, de zogenaamde rood-blauwtekening, is de voorlopige opgemerkte versie van een document. Dit blijft zo totdat de nieuwe CAD-tekening is geupload in het systeem. Als dat gedaan is, wordt de nieuwe CAD-tekening het originele document. Bij de rood-blauwtekening worden datum, tijd en de naam van de opmerker vermeld.

Revisie direct beschikbaar achter origineel

2018PD0089 REV.1



Revisies slaat Docs2Go direct op, achter het origineel. De monteur die 's nachts een storing heeft opgelost, kan op die manier bijvoorbeeld direct zijn collega informeren. Zodra de collega het originele bestand oproept, verschijnt een uitklapvenster met alle opgemerkte tekeningen en/of foto's voorzien van datum, tijd en de naam van de betreffende monteur.

Upload privébestanden in persoonlijke map

2018PE0031 REV.1



Foto's van assets, ruimtes, etc. die u maakt met uw smartphone kunt u direct uploaden in Docs2Go als extra documentatie. Uw foto's worden automatisch in uw persoonlijke map geplaatst, inclusief GPS-locatie. Aan de hand van de GPS-locatie van de foto en/of smartphone, wordt de betreffende foto automatisch gelinkt aan alle andere documentatie die hoort bij die locatie en/of asset, ruimte enzovoort.

ProTransfer

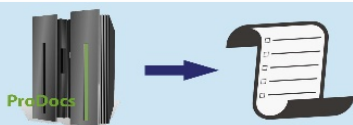
2018PE0001 REV.1



De module ProTransfer in ProDocs biedt de mogelijkheid om documenten veilig te transporteren naar onze beveiligde dataservers. Vanaf uw computer kunt u compressiebestanden tot 50 GB rechtstreeks uploaden naar de ProDocs-servers. U kunt dus snel en eenvoudig grote hoeveelheden bestanden naar de ProDocs Engine sturen. Na ontvangst worden uw bestanden volledig automatisch door de ProDocs Engine verwerkt.

Genereren documentenlijst met status

2018PE0002 REV.1

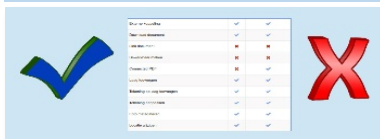


ProDocs genereert van alle geüploade documenten een documenten- en statuslijst. Hierop staan o.a. de identificering van het bestand (pad, bestandsnaam, bestandstype, bestandsgrootte), de status van het bestand (wat is op welke datum uitgevoerd) en de gegevens die tijdens de verdere verwerking van de documenten door de ProDocs Engine toegevoegd worden, zoals classificatie van het bestand (o.a. het documenttype).




Alle tekst op documenten wordt door en voor de ProDocs Engine leesbaar gemaakt. Ieder document krijgt automatisch een documentkenmerk: document-, blad- en revisienummer. Dit noem je het zogenaamde 'metadateren'. Deze gegevens worden opgeslagen in een aparte bestandslaag. De ProDocs Engine kan de documenten vervolgens eenvoudig identificeren en ontdebelen.

Rechtenstructuur



Een rechtenstructuur bepaalt wie uw bestanden mag inzien. Voor elk subportaal kunnen de rechten apart worden ingesteld. Zo kunnen bijvoorbeeld de algemene zaken in het hoofdportaal zichtbaar worden gemaakt voor iedereen en projecten in een subportaal worden afgeschermd en alleen toegankelijk worden gemaakt voor bepaalde medewerkers.

Rood-blauwtekening mailen




Na opslaan van het opgemerkte document - ofwel de rood-blauwtekening - genereert het systeem automatisch een verzenddocument. Dit document kunt u meteen mailen, inclusief metadata, naar bijvoorbeeld de CAD-afdeling om bij te werken en engineers om te informeren.

Inlogcode ter beveiliging



Ter beveiliging van de data van de klant, maken wij gebruik van een inlogcode om tijdelijk toegang te krijgen tot documenten.

CAD werkzaamheden




CAD-specialisten in ons Global CAD Center voeren desgewenst voor u de CAD-werkzaamheden uit. Via bijvoorbeeld Skype kunt u rechtstreeks communiceren om zaken af te stemmen. De ontvangen opgemerkte tekeningen worden voorzien van de originele CAD-bestanden uit ProDocs. De originelen worden uitgecheckt. Hierdoor houdt u overzicht via het Dashboard en weet u zeker dat uw bestand maar één keer in gebruik is.

Goedkeuringsproces gewijzigde documenten



Na het verwerken van de rood-blauwtekening door de CAD-afdeling geeft u de definitieve goedkeuring. Daarna wordt het originele bestand weer in ProDocs en Docs2Go gepubliceerd en vrijgegeven. De goedkeuring van de documenten is ook direct een goedkeuring van de CAD-werkzaamheden. Eén of meerdere personen kunnen toegewezen worden tot het goedkeuringsproces binnen ProDocs.

Wat verwachten wij van u?



Opmerkingen moeten duidelijk leesbaar zijn om ze direct in AutoCAD te kunnen verwerken. Het verwerkte document wordt pas na uw goedkeuring als origineel bestand gepubliceerd en vrijgegeven in ProDocs.

Voordelen

- Directe verzending en verwerking van opgemerkte tekeningen naar As Built;
- Verwerking door uw eigen CAD afdeling of door ons Global CAD Center;
- Ons Global CAD Center biedt capaciteit, professionaliteit en expertise;
- Snelle verwerking van uw opgemerkte bestanden, zelfs binnen een dag;
- Gestructureerde manier van werken via het ProDocs-portaal.